



# TRIPPER

#F01

Olda

FREE!

Nekupuj zajíce v pytli!

# BRNO

POJĎ SI  
HRÁT VEN!

ROZLUŠTI  
ŠIFRU



HRY BEZ MOBILU  
telefon nechte v kapse

Velká dobrodružná  
hra pro velké i malé

Téma



Šifra

Obtížnost



Snadná

Trvání



2 hod.

Délka



2,9 km

Počet úkolů



23

S kočárkem



Ne

Vozíčkáři



Ne

# BRNO

ROZLUŠŤI  
ŠIFRU

Letošní (2020) poslední Goučko se v původním termínu nemohlo uskutečnit s ohledem na mimořádná opatření v celé republice, a tak máte čas do 31. 3. 2021 si trasu projít a zjistit odpověď na otázku: Co se to tady děje?!

Správná odpověď vám zajistí absolventskou vizitku a soutěžní fotografie z Foto místa zase umožní zakoupení sběratelské magnetky k tomuto TRIPPER výletu.

**Šťastnou cestu a prima procházku po Brně  
přeje váš TRIPPER tým**

Datum:



Čas startu:



Čas dokončení:



Počasí:



Účastníci výpravy



---

---

---

---

---

---

# NEŽ ZAČNETE LUŠTIT ŠIFRU

## POTŘEBUJETE:

- propisku nebo fixu
- dobrou náladu
- chuť si hrát
- parťáka co umí číst
- parťáka co umí psát
- mobil schovaný hluboko (velice hluboko) v kapse
- žádnou mapu či navigaci

... a to je vše!

## JAK POUŽÍVAT TRIPPER

1. Najdi si start
2. Vydej se na cestu
3. Postupuj podle hracího plánu
4. Splň všechny úkoly
5. Rozlušti šifru

Myšlenkou výletu je hledání, objevování a s tím i související bloudění. Nenajdete-li nějaký bod či indicii hned, nevěste hlavu a pokračujte v cestě.

Pokud nepůjde indicii vyluštit nebo si nebudete vědět rady, nezoufejte. Nejprve zkontrolujte aktualizaci výletu na [www.trippershop.cz](http://www.trippershop.cz) (viz. QR kód dole) nebo nám zavolejte na tel.: 608 975 563

**Nezapomeň, že výsledek hry  
není žádná hmotná věc,  
ale hlavně zábava!**



# TADY ROZLUŠTI ŠIFRU



Do fialových polí v tabulce zapisujte získaná písmena a do modrých čísla, která jste po cestě vyluštili. Čísla z modrých polí určují pořadí písmen z fialových polí, jak půjdou za sebou ve výsledné žluté šifře. Písmeno, které má pod sebou číslo 1, bude tedy stát na prvním místě ve žluté tajence. Písmeno s číslem 2 bude druhé, atd.

#03	#07	#09	#12	#15	#17	#22	#25	#36	#41	#43	#47	#49	#53
#02	#27	#56		#19	#31	#09	#41	#33	#04	#25	#51	#38	#07

1	2	3	4	5	6	7	8	9	10	11	12	13	14

Rozluštěnou šifru použijte jako heslo pro vstup do Tajné sekce na našem webu [www.tripper.cz](http://www.tripper.cz) ke stažení pamětního diplomu. Heslo vždy zadávejte bez mezer, diakritiky a malými písmeny, např. „Čenek 2011“ jako „cenek2011“.

**Děkujeme, že jste strávili volný čas s výletem TRIPPER, a budeme se na vás těšit příště u dalšího velkého dobrodružství.**






# TRIPPER JUNIOR



SAMURAJ



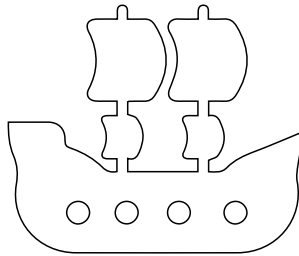
OREL



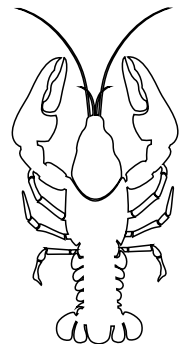
LEV



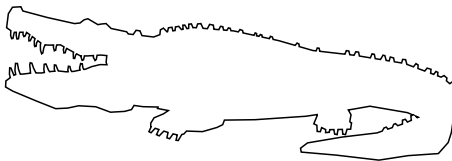
MRAVENEK



KORÁB



RAK



KROKODÝL

Označujte si nalezené obrázky. Během cesty vám napoví ikonka našeho žabáka FROGGIHO. Zbylý obrázek zakroužkujte a spolu s ostatními vybarvěte, vyfotíte a fotku nám zašlete na adresu [soutez@tripper.cz](mailto:soutez@tripper.cz) spolu s křestním jménem dítěte.

## START

#01

Na Zelném trhu před kavárnou Café Momenta.

**Přejeme šťastnou cestu!**

**Před začátkem výletu si na našem webu zkontrolujte případné změny na trase!**



## TRASA

#05

Obejděte kostel zleva, projděte kolem sochy sv. Floriána a dojděte na malé náměstí. Zde najdete dobře ukrytou sochu na obrázku. Nejlépe se samozřejmě hledá v blízkosti restaurace.

## ÚKOL

#02

Na náměstí naleznete vysoko nad hlavami kolemjdoucích stopu po W. A. Mozartovi. K jakému roku pobytu skladatele se tato vzpomínka váže? Poslední číslici letopočtu запиšte do řádku pořadí.

## TRASA

#03

Čelem k textu na patce sloupu pokračujte rovně ulicí z náměstí na křižovatku a přejděte koleje k budově kostela.

## ÚKOL

#04

Na zdech kostela najděte slovo **ADOREMUS**. Věta, do které patří, začíná na písmeno, které si запиšte do tabulky. Druhý římský letopočet převeďte na ten náš a druhou polovinu letopočtu запиšte do řádku pořadí.

M = 1000, D = 500, C = 100, L = 50, X = 10, V = 5, I = 1



## ÚKOL

#07

Nedaleko sochy je ve zdi umístěn kámen s nápisem a korunou. Horní řádek textu je římský letopočet. Třetí písmeno letopočtu запиšte do tabulky. Pod M na pravé straně je písmeno, které převeďte podle pořadí v abecedě na číslo a запиšte do řádku pořadí.



## TRASA

#08

S nápisem po pravici projděte kolem studny a vyjděte na ulici. Zde opět hledejte kamennou pannu, tentokrát sedící.



## ÚKOL

#09

Pod ní si přečtete smutný příběh nenaplněné lásky a doplňte větu:

**„Brána bájná od Indry ...“**

Druhé písmeno z doplněného slova запиšte do tabulky. V letopočtu vzniku portálu sečtete všechny číslice a výsledek запиšte do řádku pořadí.



## TRASA

#13

Vraťte se zpět na křižovatku a dejte se vpravo. Najděte tyto dveře.



## TRASA

#10

Zády k panně se dejte vpravo, projděte křižovatku rovně a po pravé straně hledejte pamětní desku.



## VÍTE, ŽE...

#11

... v prosinci 1805 proběhla východně od Brna bitva u Slavkova, známá též jako „bitva tří císařů“? Město samo se do bitvy nezapojilo, francouzská armáda jej však bez boje dočasně obsadila a císař Napoleon I. zde několikrát přenocoval. Několik měsíců bylo Brno francouzskou armádou obsazeno též v roce 1809 a Napoleon ve městě opět několik dní pobyl.

*zdroj: Wikipedia.org*



#14



## ÚKOL

#15

Nad nimi je uvedeno jméno vlasteneckého kněze. Třetí písmeno jeho příjmení запиšte do řádku pořadí.



## ÚKOL

#12

Nejčastěji se opakující písmeno v celém jménu osoby, které je pamětní deska věnována, запиšte do tabulky.



## TRASA

#16

S dveřmi po pravici dojděte ke zdobenému vstupu do chrámu.



## ÚKOL

#17

Nad vstupem jsou mezi sochami svatých a andělů vyobrazeny na kostel dosti neobvyklé 3 předměty. První písmeno obecného názvu předmětu na tři písmena zapište do tabulky.



#21



## TRASA

#18

Pravíci ke vstupu do kostela dojdete na křižovatku a dejte se rovně. Pokračujte ulicí rovně k další křižovatce. Zde zahněte vlevo a zastavte se u vstupního portálu s kamennou hlavou s rohy.



## ÚKOL

#22

A teď něco pro poety, básníky a milovníky veršů. Kdo nebo co stojí po kolena u břehu? Jakmile to budete vědět, zjistíte také, co tam dělá. První písmeno slovesa (např. volá, plave atd.) zapište do tabulky.



## ÚKOL

#19

V tomto domě před několika sty lety bydlela jedna slavná osobnost. Měsíc konce pobytu převedte na číslo a zapište do řádku pořadí.



## VÍTE, ŽE...

#23

... náklady na vybudování kašny činily 30 milionů korun a pod povrchem náměstí je ukryta složitá strojovna velikosti rodinného domku? Město původně nevyřešilo otázku autorských práv a použilo verše básníka Jana Skácela bez souhlasu jeho vdovy. Za práva nakonec město zaplatilo 450 tisíc korun.

*zdroj: <https://encyklopedie.brna.cz>*



## TRASA

#20

S pamětní deskou po levici pokračujte rovně až na náměstí. Zastavte se u kašny (fontány).



## TRASA

#24

Najděte na náměstí dům čp. 17.





## ÚKOL

#25

Nad vstupem do domu je dvouslovný nápis a vy si do tabulky запиšte druhé písmeno druhého slova. Mezi slovy je zde vyobrazen jeden předmět, který má ve svém názvu číslo. To запиšte do řádku pořadí.



## TRASA

#29

Čelem k domu pokračujte vlevo a dojděte na náměstí. Najděte zde sloup se sochami sv. Primitiva a sv. Konstantína.



## TRASA

#26

S domem po pravici pokračujte rovně a u červeného zvířete se dejte vpravo. Poté zahněte první vlevo a zastavte u druhého domu po pravé straně ulice.



## VÍTE, ŽE...

#30

... pod Zelným trhem se nachází další část Brněnského podzemí, která je městem nazývána Labyrint pod Zelným trhem? Veřejnosti je toto podzemí zpřístupněno od roku 2011.

*zdroj: mapy.cz*



## ÚKOL

#27

Nad portálem domu je letopočet, ve kterém se nápadně často opakuje jedna číslice. Tu запиšte do řádku pořadí.



## ÚKOL

#31

Tento sloup byl postaven roku 1729, jak se dozvídáme z nápisu na něm. V jakém roce byl restaurován? Součet první, druhé a čtvrté číslice letopočtu запиšte do řádku pořadí.



#28



## TRASA

#32

Přejděte k budově s dlouhokrkým ptákem na úzkém lanku.



## ÚKOL

#33

V letopočtu položení základního kamene této budovy sečtete dvě poslední číslice a zapišete do řádku pořadí.



## TRASA

#37

Přejděte ke katedrále.



## ÚKOL

#38

U chrámové zdi leží náhrobek se jménem Wenceslao Urbano equiti de Stufferl. Převeďte měsíc jeho úmrtí na číslo a zapišete do řádku pořadí.



## TRASA

#35

Čelem k desce obejděte budovu zleva a pokračujte ulicí vzhůru kolem předmětu na obrázku. Dále pod samurajem a husou k zatáčce a po schodech rovně vzhůru. Projděte portálem a dojděte k sousoší dvou postav vpravo od schodů.



## ÚKOL

#36

Čtvrté písmeno třetího slova, které následuje po roce 863, si zapišete do tabulky.



## TRASA

#40

Vraťte se k sousoší dvou postav a s nimi po pravici pokračujte rovně do ulice. Tu projděte až na trojúhelníkové prostranství.



## ÚKOL

#41

Zde najdete zmínku o rytíři Ludvíkovi. V jeho profesi najdete druh ptáka. Prostřední písmeno z jeho názvu zapište do tabulky. Jaká číslice se v nápisu vyskytuje nejčastěji? Zapište ji do řádku pořadí.



## TRASA

#45

S obeliskem po pravici a kašnou před antickým pavilonem po levici jděte rovně a před schody zahněte pěšinou vlevo. Pokračujte parkem na hradbách rovně až do Kapucinských zahrad a pomníku na obrázku.



## TRASA

#42

Vyjděte z tohoto prostranství rohem, který vede do parku. Dojděte k velkému obelisku.



## ÚKOL

#43

Jaké slovo je uvedeno na obelisku před letopočtem MDCCCXV? Poslední písmeno tohoto slova zapište do tabulky.



## ÚKOL

#47

Kdo je autorem tohoto pomníku? První písmeno jeho příjmení zapište do tabulky.



## VÍTE, ŽE...

#44

... odhalení pomníku připomínajícího ukončení napoleonských válek v Evropě se v roce 1818 stalo prvním oficiálním vystoupením korunního prince Ferdinanda (pozdějšího císaře Ferdinanda V. Dobrotivého) na veřejnosti? Dne 17. 5. 1887 byl obelisk poškozen bleskem, poté opraven a znovu vztýčen.

<https://encyklopedie.brna.cz>



## TRASA

#48

Sejděte od pomníku zpět do zahrady a dejte se po schodech dolů a dále po Vodních schodech do ulice Bašty. Dojděte na její konec na křižovatku s tramvajovými kolejemi. Přejděte po přechodech k nádražní budově po pravé straně.



## ÚKOL

#49

V nádražní hale najdete vzpomínku na nuceně nasazené během druhé světové války. Druhé písmeno nejdelšího slova v textu запиšte do tabulky.



## ÚKOL

#53

Osoba zde zmiňovaná byla profesorem, knězem, kazatelem a čím ještě? Druhé písmeno z hledané profese запиšte do tabulky.



## TRASA

#50

Vyjděte z nádražní haly zpět na ulici, ze které jste sem přišli, a dejte se podél nádražní budovy vlevo. Zastavte se u pamětní desky na nádražní budově.



## TRASA

#54


S pamětní deskou po levici pokračujte rovně a po schodech do Biskupského dvora. Cestou splňte poslední úkol.



## ÚKOL

#51

Umělec, který je zde připomínán, začal pracovat na brněnských poštách v roce, z něhož запиšte do řádku pořadí poslední číslici.



#55



## TRASA

#52

Zády k pamětní desce přejděte koleje na druhou stranu ulice k rohovému domu a stále zády k nádraží pokračujte ulicí rovně podél kolejí směrem do centra. Zahněte první odbočkou vlevo. Zastavte se u pamětní desky po levé straně.



## ÚKOL

#56

Nad schody do dvora je několikaslovný velký nápis. Počet písmen posledních dvou slov minus počet slov začínajících stejným písmenem se rovná číslu, které запиšte do řádku pořadí.



## FOTO

#57

Ve dvoře u Merkurovy kašny si udělejte foto s brožurou Tripper.

Soutěžní fotografii nám zašlete na email **soutez@tripper.cz** a vyhrajte další skvělé výlety TRIPPER.



## CÍL

#59

Gratulujeme vám k dokončení brněnského TRIPPER free. Paráda! Věříme, že se vám stopovačka líbila a budeme se na vás brzy těšit u dalších her TRIPPER.

**Váš TRIPPER tým**



## TIP NA CESTU

#58

Navštivte druhou největší a také druhou nejstarší muzejní instituci u nás. Moravské zemské muzeum bylo založeno v červenci 1817 na popud císaře Františka I. V současné době má ve svých sbírkách přibližně 6 milionů předmětů z oborů přírodních a společenských věd.



# T-CARDS

[www.sbirejkarty.cz](http://www.sbirejkarty.cz)

Cestuj Hledej  
Sbírej Vyměňuj

Turistické  
sběratelské  
karty





TRIPPER  
*siň slávy*

*Sestaň tým  
Špirej body  
Ziskej bonusu*



# TRIPPER



**Další výlety  
TRIPPER najdete  
po celé České  
republice**

[www.tripper.cz](http://www.tripper.cz)

**POJĎ SI  
HRÁT  
VEN!**



# TRIPPER

Pokud se vám dnešní hra líbila, mrkněte na další na našem webu.



**MÁME PRO VÁS  
PŘIPRAVENY  
DALŠÍ SKVĚLÉ  
VÝLETY**



**VÍCE NA  
WWW.TRIPPER.CZ**

V době vytvoření byla tato trasa průjezdná/schůdná a umožňovala úspěšné dokončení výletu. Za pozdější změny na trase neneseme vydávatel žádnou odpovědnost.

**Každý účastník tohoto výletu jej podniká na své vlastní riziko a zodpovědnost a je povinen dbát pravidel silničního provozu a právního řádu dané země, ve které se právě nachází.**

Tato publikace je jak v části, tak v celku autorským dílem. Vyhradní práva na veškeré materiály jsou majetkem Mgr. O. Bubeníčka. Všechna práva vyhrazena. Žádná část této publikace, není-li uvedeno jinak, v celku ani v části nesmí být kopírována nebo jinak reprodukována bez výslovného souhlasu Mgr. O. Bubeníčka. Veškeré zobrazené fotografie jsou chráněny autorským zákonem. Tuto publikaci vydal Mgr. O. Bubeníček (IČO 49088441).



Tísňová linka 112



www.tripper.cz



info@tripper.cz



+420 608 975 563